














































Tabelle der Albumine

Produktanwendungen

 = Optimal für diese Anwendung


 = geeignet für diese Anwendung


Produktanwendungen	#11920 Albumin Rind cryst., lyophil.	#11922 Albumin Rind Fraktion V, pH 5,2 Standard- Qualität	#11924 Albumin Rind Fraktion V, Rezeptor- Qualität	#11926 Albumin Rind Fraktion V, Protease-frei	#11930 Albumin Rind Fraktion V, pH 5,2 Standard- Qualität	#11932 Albumin Rind Fraktion V, Fettsäure-frei
<i>In vitro</i> Bindungs- und Transportstudien						
Proteinstandard (MW Aminosäuren, N-Gehalt)						
Perfusionsmedien für Hormonreaktionsstudien						
Kontroll-Protein-Ergänzung						
Proteinbasis/-filter für pulverförmige Produkte						
Hapten-Träger für die Antikörperproduktion						
In ELISA- und Blotting-Techniken (Blockierung unspezifischer Bindungen)						
Wachstumsförderer in serumfreien Medien für die Kultivierung von tierischen Zellen						
Nährmedien in der Mikrobiologie						
Verdünnungsmittel/Stabilisator in RIA/ELISA-Systemen						
Verdünnungsmittel/Stabilisator in der Serologie und Immunhämatologie						
Stabilisator für Enzyme, Peptide, Antikörper usw.						
Wachstumsförderer in rekombinanten DNA- und Hybridomtechnologien						
Molekularbiologie						

























Version 09/23

Tabelle der Albumine

Produktanwendungen

 = Optimal für diese Anwendung

 = geeignet für diese Anwendung

Produktanwendungen	#11943 Albumin Rind Modifizierte Cohn Fraktion V, pH 7,0	#11945 Albumin Rind Fraktion V, Protease- und Fettsäure-frei, für die Diagnostik	#11946 Albumin Rind Fraktion V, pH 7,0, Life Science- Qualität	#47321 Albumin Rind niedriges Endotoxin Biotechnologie- Qualität	#47330 Albumin Rind Fraktion V Zellkultur- Qualität
<i>In vitro</i> Bindungs- und Transportstudien					
Proteinstandard (MW Aminosäuren, N-Gehalt)					
Perfusionsmedien für Hormonreaktionsstudien					
Kontroll-Protein-Ergänzung					
Proteinbasis/-filter für pulverförmige Produkte					
Hapten-Träger für die Antikörperproduktion					
In ELISA- und Blotting- Techniken (Blockierung unspezifischer Bindungen)					
Wachstumsförderer in serumfreien Medien für die Kultivierung von tierischen Zellen					
Nährmedien in der Mikrobiologie					
Verdünnungsmittel/Stabilisat or in RIA/ELISA-Systemen					
Verdünnungsmittel/Stabilisat or in der Serologie und Immunhämatologie					
Stabilisator für Enzyme, Peptide, Antikörper usw.					
Wachstumsförderer in rekombinanten DNA- und Hybridomtechnologien					
Molekularbiologie					

Version 09/23